

附件

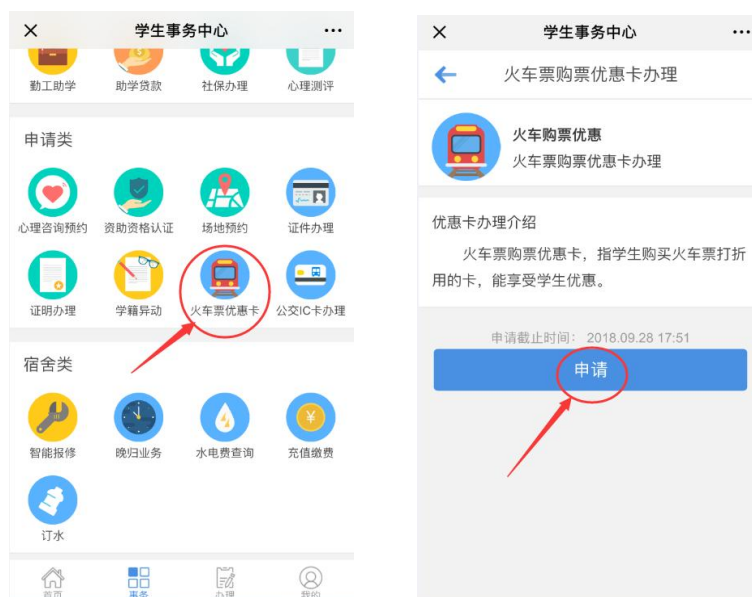
## 火车票购票优惠卡申请操作指引

1. 登录“学生事务中心”（网址 <http://sa.dgut.edu.cn/> 或微信关注“莞工学工”——“学生事务中心”），点击“更多”，如图：

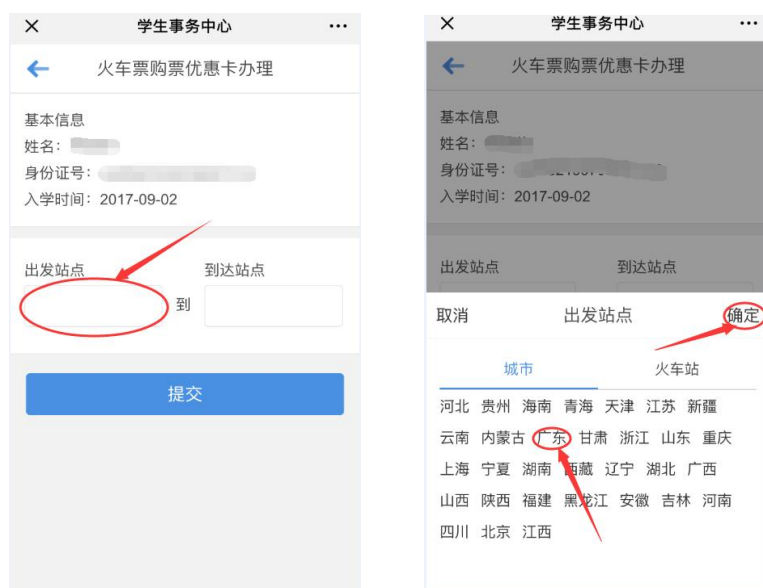


**提示：可通过“莞工学工”进行账号绑定，减少账号认证操作；账号密码为网络中心提供的上网账号和密码。**

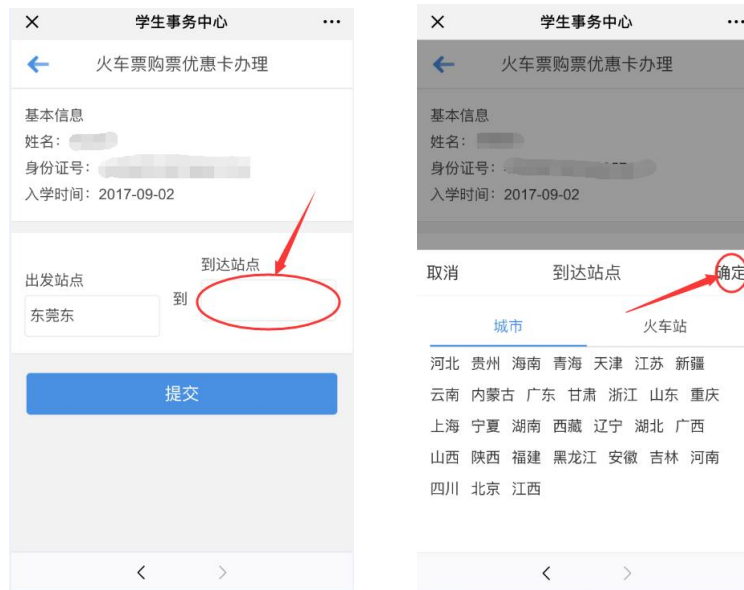
2. 选择“火车票优惠卡”，进入“申请”，如图：



3. 点击“出发站点”空白框，出发站点为学校所在地，点击进入“广东”选择出发站点，点击“确定”录入。



4. 点击“到达站点”空白框，选择好到达站点后点击“确定”录入。



提示：到达站点必须为学生家庭所在地，否则在“取票点”使用优惠卡取票时，可能会被拒绝取票。

5. 点击“提交”，完成申请后，等候学院审批即可。如下图。

